

# Point

## 4/8

# Intégrer des ressources numériques gratuites et payantes dans un portail e-sidoc

Mai 2017

Documentation détaillée – V5.1

## Sommaire

PRESENTATION DE L'INTERFACE DE GESTION DES RESSOURCES NUMERIQUES GRATUITES ET PAYANTES DANS E-SIDOC .....	2
Accéder à l'interface de gestion .....	2
Présentation de l'interface de gestion .....	3
LES RESSOURCES INTEGREES A LA RECHERCHE D'UN PORTAIL E-SIDOC.....	5
Les ressources gratuites intégrées à la recherche .....	5
Les ressources payantes intégrées à la recherche .....	7
LES RESSOURCES CONSULTABLES EN AUTHENTIFICATION UNIQUE.....	11
L'écran de gestion de vos ressources payantes en authentification unique .....	11
Comment intégrer des ressources en authentification unique sur votre portail e-sidoc ? .....	12
Comment un usager du portail peut utiliser la ressource éditeur ? .....	13
L'écran pour connaître les ressources payantes également activables dans e-sidoc en authentification unique .....	14

## PRESENTATION DE L'INTERFACE DE GESTION DES RESSOURCES NUMERIQUES GRATUITES ET PAYANTES DANS E-SIDOC

### Accéder à l'interface de gestion

L'interface de gestion des ressources numériques intégrables dans e-sidoc est accessible depuis un portail e-sidoc quand vous êtes authentifié en tant qu'administrateur.

Cette interface est accessible en tant qu'administrateur depuis la page d'accueil et depuis le menu d'administration d'un portail e-sidoc. c

Page d'accueil d'un portail e-sidoc (accès administrateur)

Ecran du menu administration d'un portail e-sidoc (accès administrateur)

Il suffit de cliquer sur le pavé pour accéder à cette interface de gestion .



## Présentation de l'interface de gestion

L'interface de gestion des ressources numériques est personnalisée par établissement.

L'écran de l'interface est découpé en deux grandes sections :

- Les ressources intégrées à la recherche d'un portail. Cette entrée est subdivisée en deux sous-menus : les ressources gratuites et les ressources payantes ;
- Les ressources consultables en authentification unique depuis le CMS d'e-sidoc.



La page d'accueil de l'interface de gestion permet par défaut de gérer les ressources gratuites intégrées au catalogue d'un portail e-sidoc.

Les ressources gratuites intégrées au catalogue de votre portail e-sidoc

Activez ou désactivez les ressources gratuites suivantes (web-documentaires ou presse en ligne) dans le moteur de recherche de votre portail e-sidoc.

Web-documentaires (sélection collège)		
Producteur	Statut	Paramètres
Afp.com	✓	⚙️
France 24.com	✓	⚙️
France 5.fr	✓	⚙️
France.tv.fr	✓	⚙️
Libération.fr	✓	⚙️
Rfi.fr	✓	⚙️
Réseau Canopé.fr	✓	⚙️

Presse en ligne		
Revue	Statut	Paramètres
Cnes mag	✓	⚙️
Défis du CEA	✓	⚙️
INSEE première	✓	⚙️
La santé en action	✓	⚙️
Les chemins de la mémoire	✓	⚙️
Population & sociétés	✓	⚙️
Travail & sécurité	✓	⚙️

Web-documentaires (sélection lycée)		
Producteur	Statut	Paramètres
Afp.com	✓	⚙️
Arte.tv	✓	⚙️

**Légende**

- ✓ Ressource déjà activée dans votre portail.
- ✗ Ressource actuellement désactivée dans votre portail.

**En savoir plus**

[? Consultez notre documentation](#)

## Le menu pour gérer les ressources intégrées à la recherche

Quand on clique sur le menu « Ressources intégrées à la recherche », ce dernier propose deux entrées :

- [Les ressources gratuites](#) : cette page permet de gérer les ressources gratuites (web-documentaires et presse en ligne) dans le moteur de recherche de votre portail e-sidoc.
- [Les ressources payantes](#) : cette page permet d'intégrer certaines ressources payantes auxquelles votre établissement est abonné dans les résultats de recherche du catalogue de votre portail e-sidoc.



## Le menu pour gérer les ressources consultables en authentification unique

Quand on clique sur le menu « Ressources consultables en authentification unique », ce dernier propose deux entrées :

- [Vos abonnements](#) : cette page permet de connaître les abonnements aux ressources numériques payantes de votre établissement. La page indique également si ces ressources numériques ont été publiées dans la partie CMS d'e-sidoc (par exemple, sur la page d'accueil d'un espace ou au sein d'une rubrique).
- [Les ressources également activables](#) : cette entrée permet de prendre connaissance des ressources numériques payantes qui pourraient être activables dans e-sidoc sous réserve que votre établissement soit abonné.



## LES RESSOURCES INTEGREES A LA RECHERCHE D'UN PORTAIL E-SIDOC

Vous pouvez intégrer des notices documentaires décrivant des ressources numériques gratuites ou payantes (par exemple les vidéos du site.tv) dans les résultats de recherche de votre catalogue e-sidoc. Cela permet aux élèves et à l'équipe éducative via une seule interface de recherche de disposer de tous les documents physiques et numériques proposées par le CDI.

### Les ressources gratuites intégrées à la recherche

L'écran ci-dessous vous permet de prendre connaissance des trois corpus documentaires gratuits que nous vous proposons depuis votre portail e-sidoc :

- Notre sélection de web-documentaires pour le collège
- Notre sélection de web-documentaires pour le lycée
- La presse en ligne

Nous assurons une veille régulière pour proposer de nouvelles notices ou vérifier que les contenus référencés sont toujours disponibles.

Les ressources gratuites intégrées au catalogue de votre portail e-sidoc

Activez ou désactivez les ressources gratuites suivantes (web-documentaires ou presse en ligne) dans le moteur de recherche de votre portail e-sidoc.

Web-documentaires (sélection collège)		Presse en ligne	
Producteur		Revue	
Afp.com	<input checked="" type="checkbox"/> <input type="checkbox"/>	Ches mag	<input checked="" type="checkbox"/> <input type="checkbox"/>
France 24.com	<input checked="" type="checkbox"/> <input type="checkbox"/>	Défis du CEA	<input checked="" type="checkbox"/> <input type="checkbox"/>
France 5.fr	<input checked="" type="checkbox"/> <input type="checkbox"/>	INSEE première	<input checked="" type="checkbox"/> <input type="checkbox"/>
France.tv	<input checked="" type="checkbox"/> <input type="checkbox"/>	La santé en action	<input checked="" type="checkbox"/> <input type="checkbox"/>
Libération.fr	<input checked="" type="checkbox"/> <input type="checkbox"/>	Les chemins de la mémoire	<input checked="" type="checkbox"/> <input type="checkbox"/>
Rfi.fr	<input checked="" type="checkbox"/> <input type="checkbox"/>	Population & sociétés	<input checked="" type="checkbox"/> <input type="checkbox"/>
Réseau Canopé.fr	<input checked="" type="checkbox"/> <input type="checkbox"/>	Travail & sécurité	<input checked="" type="checkbox"/> <input type="checkbox"/>




  

Web-documentaires (sélection lycée)		Légende	En savoir plus
Producteur			
Afp.com	<input checked="" type="checkbox"/> <input type="checkbox"/>	<input checked="" type="checkbox"/> Ressource déjà activée dans votre portail.	<a href="#">? Consultez notre documentation</a>
Arte.tv	<input checked="" type="checkbox"/> <input type="checkbox"/>	<input type="checkbox"/> Ressource actuellement désactivée dans votre portail.	
France 24.com	<input checked="" type="checkbox"/> <input type="checkbox"/>	<input type="checkbox"/> Présentation de la ressource depuis notre portail de démonstration.	
Le Monde.fr	<input checked="" type="checkbox"/> <input type="checkbox"/>		




Certains corpus sont activés par défaut selon que votre établissement est un collège ou un lycée.

	Web-documentaires collège	Web-documentaires lycée	Presse en ligne
Collège	<input checked="" type="checkbox"/>	<input type="checkbox"/>	<input type="checkbox"/>
Lycée	<input type="checkbox"/>	<input checked="" type="checkbox"/>	<input type="checkbox"/>
Autre établissement	<input checked="" type="checkbox"/>	<input checked="" type="checkbox"/>	<input type="checkbox"/>


Grâce aux trois boutons présents devant chaque production, vous pouvez décider :

- d'activer une ressource 
- désactiver une ressource 
- consulter la ressource depuis notre portail de démonstration 

#### Légende


-  Ressource déjà activée dans votre portail.
-  Ressource actuellement désactivée dans votre portail.
-  Présentation de la ressource depuis notre portail de démonstration.

Une fois votre sélection réalisée, les utilisateurs pourront trouver ces ressources gratuites depuis le catalogue de votre portail e-sidoc.









### Infiniment grand & infiniment petit

dans Les Défis du CEA (N°196) paru en Janvier 2015 en p.30-33



Présentation chronologique des missions réalisées par le CEA en 2014 dans le domaine de l'infiniment grand et l'infiniment petit concernant les secteurs suivants : physique théorique, physique des particules, modélisation, observations spatiales, collaborations internationales.

 Voir le document

*Affichage d'un résultat décrivant un article de presse en ligne «Les Défis du CEA »*



### Au Bangladesh, les prisonniers du Brahmapoutre

dans Le Monde.fr paru en 2015 aux éditions [Le Monde.fr](#) par [Julien Bouissou](#) et [Sarker Protick](#)



Les conséquences du changement climatique au Bangladesh : exemple des crues du fleuve Brahmapoutre dans le nord du pays, les déménagements fréquents des habitants, la précarité de la vie sur les îles, la densité de population, les tensions sociales, l'aide de l'ONG Friendship aux plus vulnérables, la question de la migration vers les grandes villes. Portfolio.

 Voir le site internet










*Affichage d'un résultat décrivant un web documentaire du Monde.fr*

## Les ressources payantes intégrées à la recherche



Si votre établissement est abonné aux ressources suivantes (site.tv, Edumedia, Canal des métiers.tv ou Vodeclis), les parties de ces corpus documentaires payants peuvent être intégrés dans les résultats de recherche de votre catalogue. A partir de cet écran, vous pouvez :

- cliquer sur le bouton  pour activer une ressource,
- cliquer sur le bouton  pour désactiver une ressource
- consulter les parties d'une ressource depuis notre portail de démonstration 




### Les ressources payantes intégrées au catalogue de votre portail e-sidoc

Activez ou désactivez les ressources numériques payantes suivantes dans le moteur de recherche de votre portail e-sidoc.

#### Ressources numériques auxquelles vous êtes abonné

Ressource		
Edumédia		
Le canal des métiers		
Vodeclis		
Mémocnet Collège		
Mémocnet Lycée		
Mémocnet Lycée et Collège		

#### Légende

-  Ressource déjà activée dans votre portail.
-  Ressource actuellement désactivée dans votre portail.
-  Visualisation des métadonnées depuis notre portail de démonstration.

Pour le service Mémocnet, les notices sont été activées par défaut selon que votre établissement est un collège ou un lycée. Vous avez la possibilité d'activer les notices Mémocnet que vous souhaitez (par exemple, si votre établissement est une cité scolaire, vous pouvez cocher les notices de niveaux collège et lycées).

Une fois cette activation réalisée, un élève pourra depuis votre portail trouver les résultats de recherche de ces ressources payantes. Si un élève saisit sa recherche (dans notre exemple, « séisme »), les résultats de recherche s'affichent selon les critères de pondération habituels du moteur de recherche. Par exemples, lorsque le moteur trouve des notices d'Edumedia, la facette « Type de document » propose une nouvelle entrée « Vidéos eduMedia ».

**Recherche simple** Recherche avancée

séisme Tous les critères

Résultats : 1 à 10 sur un total de 346

Classer : par pertinence

Chercher

1 2 3 4 5 6 7 8 9 10 11 Suivant » [35]

1 / 346

**MAG**

**Après un séisme, durant combien de temps peut-il y avoir des répliques ?**

dans Mon quotidien (N°5874) paru le 29 Avril 2016 en p.8 par [Raphaële Botte](#)

Point sur les répliques de séisme. Cause d'un séisme de subduction.

✱ + 🗨️ 📧 📄

**Affiner la recherche par**

**Accessible**

- Dans l'établissement (302)
- Sur Internet (44)

**Type de document**

- RJ** Revues, journaux, magazines (289)
- In** Sites internet (35)
- Li** Livres (12)
- Em** Vidéos eduMedia (8)
- CD** Cédéroms (1)
- ?** Autres (1)

**Date de parution**

- 2017 (1)
- 2016 (41)
- 2015 (49)
- 2014 (29)
- 2013 (30)

Si l'utilisateur affine les résultats de recherche par « Vidéos eduMedia », la notice ou les notices s'affichent comme le montre l'écran ci-dessous.

Une icône indique qu'il s'agit d'une vidéo en ligne.

Une image de l'animation est affichée.

Une icône  indique que la vidéo est disponible sur eduMedia.

**Recherche simple** Recherche avancée

tsunami Tous les critères

Résultats : 1 à 8 sur un total de 8

Classer : par pertinence

Chercher

1 / 8

**📺**

**Tsunami du 26-12-04**

Aux éditions EduMedia par EduMedia



Illustration de la progression du tsunami du 26 décembre 2004 à partir de l'épicentre du séisme sur la carte de l'Océan Indien.

 ✱ + 🗨️ 📧 📄

**Recherche affinée par**

Type de document : **Vidéos eduMedia** 📺

**Affiner la recherche par**

**Type de document**

- Em** Vidéos eduMedia (8)

**Auteurs**

- EduMedia (8)

**Fiction - Documentaire**

- Documentaire (8)

**Sujets**

Convergence éducatrice et ses effets



En affichage de niveau 2, la notice est présentée de la manière suivante.

Si l'utilisateur clique sur l'image, il est invité à s'authentifier à son compte e-sidoc pour pouvoir visionner la vidéo en ligne.

**Tsunami du 26-12-04**  
Aux éditions [Edumédia](#) par [Edumédia](#)

Illustration de la progression du tsunami du 26 décembre 2004 à partir de l'épicentre du séisme sur la carte de l'Océan Indien. Cocher les boutons "Plaques" ou "Séismes" pour révéler la position des plaques. Utiliser le bouton de navigation [play], [rewind] pour contrôler l'animation.

Langue du document : Français

Où trouver le document | Notes Complémentaires | Biographie Wikipedia | Avis des lecteurs

Tsunami du 26-12-04

[Voir la vidéo en ligne](#)

[Lien permanent de la fiche](#)

### Affichage d'un résultat d'une vidéo de Vodeclit

**Excel 2010**  
Paru en 2013 aux éditions [Vodéclit](#) par [Vodéclit](#)

Formation à volonté sur **Excel 2010**  
101 vidéos-formations

Dans ce parcours de formation, vous apprendrez à utiliser le tableur de la suite Office 2010 : Excel 2010. Ainsi vous allez voir comment utiliser ce logiciel pour y insérer des données et les mettre en forme ou encore effectuer des calculs. De plus notre formateur, vous montrera l'utilisation d'outils plus complexes tels que le tableau croisé dynamique, l'utilisation de formules ou l'insertion de menus déroulants... Vous pourrez donc utiliser Excel 2010 pour faire vos comptes, des reportings d'entreprise et bien plus encore !

**Vodeclit**

### Affichage d'un résultat d'une vidéo de Canal.Metiers.tv

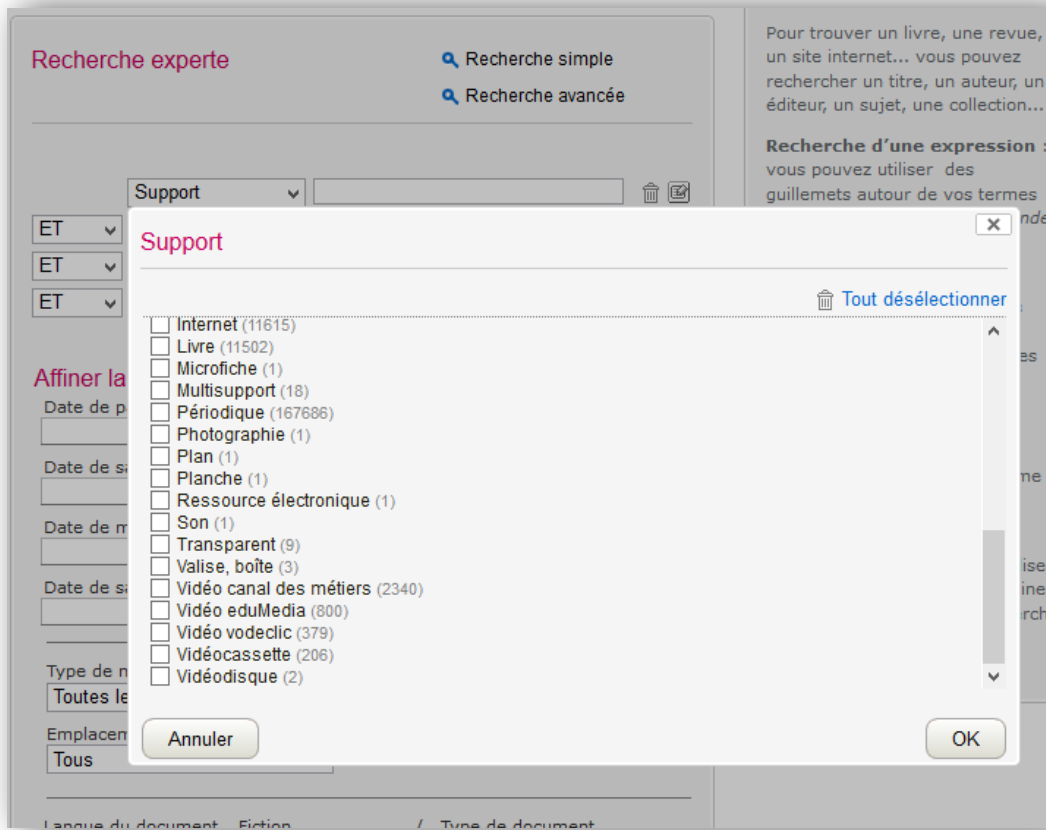
**Ergothérapeute**  
Aux éditions [Canal des métiers](#) par [Le canal des métiers](#)

Découvrez comment devenir ergothérapeute et quelles sont les activités quotidiennes.

le **Canal des Métiers**.tv

Si le documentaliste est authentifié en tant qu'administrateur à son portail, il est possible via la recherche experte de rechercher toutes les notices de ces ressources payantes.

Il faut interroger le champ support puis choisir la valeur « Vidéo eduMedia » ou « Vidéo Vodeclac » ou « Vidéo Canal.metiers.tv » et croiser si besoin cette recherche avec un autre critère. Ces notices peuvent être intégrées par exemple dans un panier pour les afficher comme nouveautés ou dans une sélection thématique.



## LES RESSOURCES CONSULTABLES EN AUTHENTIFICATION UNIQUE

Pour prendre en compte l'offre documentaire numérique présente dans les établissements scolaires, le pôle de compétences Solutions documentaires du réseau CANOPE a travaillé avec un certain nombre d'éditeurs afin d'intégrer facilement leurs ressources numériques en authentification unique dans un portail e-sidoc. Cela veut dire concrètement qu'un seul code d'accès permettra de se connecter depuis votre portail e-sidoc à une ou plusieurs ressources. Les ressources des éditeurs intégrées sont précisées en annexe.

Les conditions pour qu'une ressource soit présente dans votre portail e-sidoc sont les suivantes :

- L'établissement doit avoir un abonnement en cours à la solution documentaire (BCDI et e-sidoc) ;
- Il doit avoir un abonnement en cours auprès des éditeurs de ressources ou via le CNS ou le KNE ;
- ait publié son portail.

### L'écran de gestion de vos ressources payantes en authentification unique

Cet écran permet de :

- de prendre connaissance les abonnements de votre établissement aux ressources numériques connectables à e-sidoc ;
- de voir simplement si la ressource a été publiée dans un ou plusieurs espaces ou rubriques du CMS d'e-sidoc

#### Vos abonnements en cours aux ressources numériques payantes

<sup>(1)</sup> Disponible si l'abonnement a été pris via le KNE

Ressource	Editeur	Actuellement activé dans votre portail
 Cairn.info	Cairn.info	✓
 Actuel CIDJ	CIDJ	✓
 Edumédia	Edumédia	✓
 Mémoelectre Plus	Electre - Canopé Poitiers	✓
 Europresse	Cedrom SNI	✓
 GPO3 Collège	Delta Expert	✓
 GPO3 Lycée	Delta Expert	✓
 GPO5	Delta Expert	✓
 Histoire à la carte	Histoire à la carte	✓
 Annabac <sup>(1)</sup>	Hatier	✓
 Annabrevet <sup>(1)</sup>	Hatier	✓
 Dictionnaire interactif des sciences et techniques <sup>(1)</sup>	Editions de l'analogie	✓

 **27**  
ressources en authentification unique  
proposées dans votre portail

**En savoir plus**

[? Consultez notre documentation](#)

**Légende**

✓ Authentification unique disponible dans au moins une des rubriques de votre portail.

✗ Authentification non proposée dans votre portail.

## Comment intégrer des ressources en authentification unique sur votre portail e-sidoc ?

Une ressource éditeur peut être proposée depuis toute rubrique ou espace d'e-sidoc.

### Activer des ressources numériques depuis une rubrique ou un espace

Cliquer sur la rubrique choisie (par ex. « Chercher des dictionnaires et des encyclopédies »).

Cliquer sur « Publier du contenu ». Une fenêtre s'affiche.



Cliquer désormais sur « Ressources numériques » dans la colonne de droite

Vous sélectionnez les ressources à afficher dans cette rubrique et vous enregistrez.

**Nota : seules les ressources auxquelles votre établissement est abonné sont présentées.**



Les ressources sélectionnées apparaissent sur la rubrique choisie.

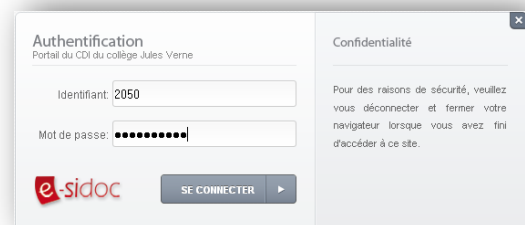


## Comment un usager du portail peut utiliser la ressource éditeur ?



Les ressources numériques sont présentées aux visiteurs d'un portail dans la colonne de droite sous forme de blocs d'images cliquables.

Quand un utilisateur du portail clique sur un bloc image, le portail affiche la page d'authentification. Un élève, un enseignant de l'établissement doit alors saisir son code d'accès (composé d'un login et d'un mot de passe) à son compte e-sidoc. Si le documentaliste est connecté au portail avec ses codes d'accès administrateur, il sera connecté à la ressource éditeur sans réauthentification supplémentaire.



*Pour gérer des comptes usagers dans e-sidoc, reporter vous au Point 1/8 « L'accès authentifié à un portail e-sidoc et à certaines ressources numériques --- Les comptes usagers ».*

Une fois que votre portail e-sidoc reconnaît cette authentification, il connecte l'élève à la ressource éditeur sans réauthentification supplémentaire.



Précisons qu'un usager authentifié à un portail e-sidoc et allant consulter le service MémoElectre Plus à partir du portail se verra proposer ce service sans toutes les possibilités offertes au documentaliste (récupération de notices, alertes, édition de bons de commande...).

Il pourra à partir de ce service faire des recherches et visualiser les résultats.



## L'écran pour connaître les ressources payantes également activables dans e-sidoc en authentification unique

Cet écran vous permet d'accéder :

- à la rubrique « [Bibliothèque numérique](#) » du site CANOPE Solutions documentaires. Vous pourrez prendre connaissance des ressources numériques activables dans e-sidoc sous réserve que votre établissement soit abonné ;
- à un lien vers une enquête pour nous déclarer d'autres ressources numériques à connecter à e-sidoc ;
- aux contacts vers les éditeurs de ressources payantes pour signaler des erreurs (par exemple, que votre établissement est abonné à une ressource).

Affiner les résultats :

Type de la ressource

- + Autoformation et soutien scolaire
- + Banques d'images et vidéos
- + Encyclopédie - Dictionnaires - Atlas
- + Orientation - études - métiers - formations
- + Livres numériques
- + Outil de création
- + Presse en ligne
- + Thésaurus

Type de contenu


- ✖ Ressources numériques accessibles depuis e-sidoc

Nom de la ressource


- + Actuel-Cidj.info
- + Annabac
- + Atlas Histoire à la carte

### Bibliothèque numérique


44 RESSOURCE(S)



Educ'Arte



Europresse



Press'EDU

**Le Monde.fr**

Les archives du Monde et du Monde.fr « Espace éducation »